



Ölduselsskóli er heildstæður grunnskóli sem hefur einkunnarorðin virðing, færni, metnaður. Í skólanum er lögð áhersla á mannækt og umburðarlyndi. Einnig á verk- og listgreinar, sérkennslu, notkun tölvutækninnar bæði í staðbundnu námi og fjarkennslu, kennslu í móðurmáli og öðru því sem nýtist ungu fólki við að verða nýttir þjóðfélagsþegnar. Meginmarkmið Ölduselsskóla eru fjögur: Að nemendum líði vel í skólanum; þeir öðlist trú á sjálfum sér; finni sig örugga og gangi glaðir til verka.

Stofnár	Gerð	Stærð	Fjöldi nemenda 2013-2014	Heildarfjöldi íbúa	Heildarfjöldi íbúða
1975	1.-10.bekkur	5.770m ²	461	4.443	1.494

Nemendafjöldi og spá

Skráðir nemendur	Spá um nemendafjölda næstu 5 ár					Flestir	Fjöldi	Ár
	2015	2016	2017	2018	2019			
2014	2015	2016	2017	2018	2019	Flestir	936	1982
451	452	454	443	445	450	Fæstir	95	1975

Ýmsar staðtölur um hverfið

	Ölduselsskóli 2013	Reykjavík 2013
Skil á barnafjölda í hverfi	87%	96%
Hlutfall nemenda af íbúafjölda hverfis	12%	12%
Fjöldi nemenda í íbúð	0,37	0,34

Nemendur og nám

Lesskimun og Talnalykill											
	2005	2006	2007	2008	2009	2010	2011	2012	2013	2014	
Lesskimun 2. bekkur											
Hlutfall sem les sér til gagns	52%	71%	63%	67%	67%	55%	51%	70%	77%	53%	
<i>Reykjavík</i>	60%	65%	66%	67%	69%	67%	71%	69%	63%	66%	
Talnalykill 3. bekkur											
Hlutfall sem tekur bara 1. hluta		71%	49%	72%	79%	74%	46%	76%	96%		
<i>Reykjavík</i>		69%	68%	66%	69%	72%	74%	76%	75%		

Samræmd könnunarpróf - meðaltöl og framfarastuðlar*

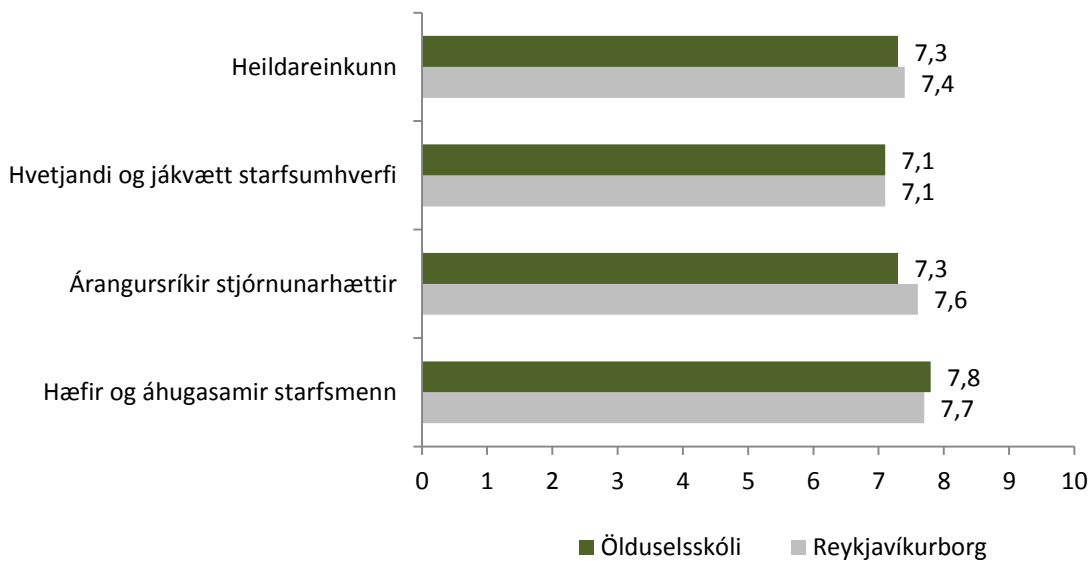
	2005	2006	2007	2008	2009	2010	2011	2012	2013
4. bekkur									
Íslenska	26,8	29,8	30,5	31,7	26,9	31,2	29,2	27,1	28,2
Reykjavík	30,9	30,6	30,4	30,3	31,3	31,2	30,4	30,5	30,8
Stærðfræði	26,0	25,1	27,8	28,5	23,7	27,7	25,4	26,7	28,4
Reykjavík	30,0	30,2	30,0	30,0	30,4	30,5	29,7	29,9	30,6
7. bekkur									
Íslenska	36,8	29,5	29,9	30,5	32,4	31,1	28,9	29,8	30,6
Framfarastuðull íslenska	0,97	0,99	1,09	1,05	1,04	1,04	0,96	1,02	1,00
Reykjavík	31,2	30,6	30,5	30,4	31,3	30,8	30,8	30,6	30,8
Stærðfræði	27,4	31,0	32,2	29,6	32,4	32,3	33,5	32,9	29,7
Framfarastuðull stærðfræði	0,97	1,05	1,06	1,06	1,07	1,06	1,06	1,08	1,03
Reykjavík	31,1	30,5	30,6	30,8	31,0	30,4	30,9	30,5	30,6
10. bekkur									
Íslenska	33,4	28,5	31,2	30,8	29,1	30,0	28,7	31,7	31,0
Framfarastuðull íslenska	1,08	1,00	1,04	1,02	1,00	1,02	0,97	1,00	1,00
Reykjavík	31,8	30,4	30,7	31,3	31,0	30,6	30,8	31,1	30,4
Stærðfræði	32,5	28,7	32,8	32,7	30,4	31,0	27,5	31,7	31,8
Framfarastuðull stærðfræði	1,05	1,02	1,02	1,06	1,02	0,98	0,96	0,99	0,99
Reykjavík	31,3	30,3	30,6	31,4	30,9	30,9	30,9	31,1	30,4

*Framfarastuðull gefur vísbandingu um hvort frammistaða nemenda í skólanum hafi breyst frá því að árgangurinn þreytti samræmd próf fyrir á námsferlinum. Framfarastuðull II byggir einungis á þeim nemendum sem þreyta bæði prófin í sama skóla. Talan 1,00 merkir „venjulegar framfarir nemenda“. Tölur 0,94 eða lægri og 1,06 eða hærra benda til mikilla breytinga á stöðu nemendahópsins.

Starfsfólk

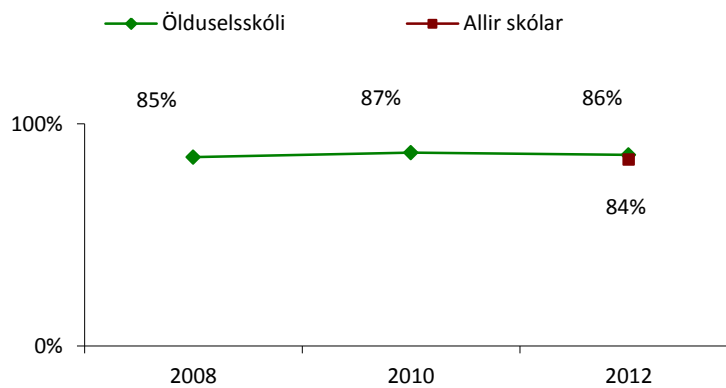
	2007	2008	2009	2010	2011	2012	2013	Reykjavík 2013
Fjöldi stöðugilda	88	86	78	76	74	69	65	1.940
Hlutfall stöðugilda kennara	61%	54%	53%	56%	56%	57%	53%	62%

Ánægja með starfið almennt¹



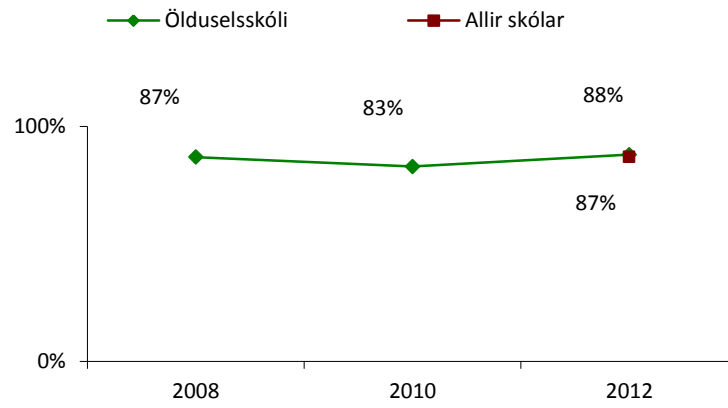
Forráðamenn

Ánægja með skólann almennt



¹ Samkvæmt vinnustaðagreiningu árið 2013
Uppfært 27. október 2014

Ánægja með með umsjónarkennarann



Ánægja með aðstöðuna almennt

